


UTRJEVANJE FINE MOTORIKE

Iz trgovine sem prinesla nov komplet šampiljk – abecedo. Seveda jo je bilo treba takoj poskusiti. Med tem, ko so otroci šampiljkali, sem prišla na idejo po usmerjeni dejavnosti – utrjevanje fine motorike. Za najmlajše je že samo odpiranje in zapiranje šampiljke odlična vaja, vendar sem dve letnici zastavila zahtevnejšo nalogo. Odtiskovanje šampiljk na črto. To zahteva natančnost, koncentracijo in vztrajnost. Očitna razlika med fino motoriko dve in šest letnice.



Štiri letnika pa zanimajo črke; tako sem mu s svinčnikom napisala njegovo ime, on pa ga je preslikal s šampiljkami in ga poskušal prepisati.




Tudi vam želim igrivo pri šampiljkanju 😊


Uredila vzgojiteljica Janja Fink

PA ŠE NEKAJ VAJ IN POBARVANK, KI JIH LAHKO NATISNETE

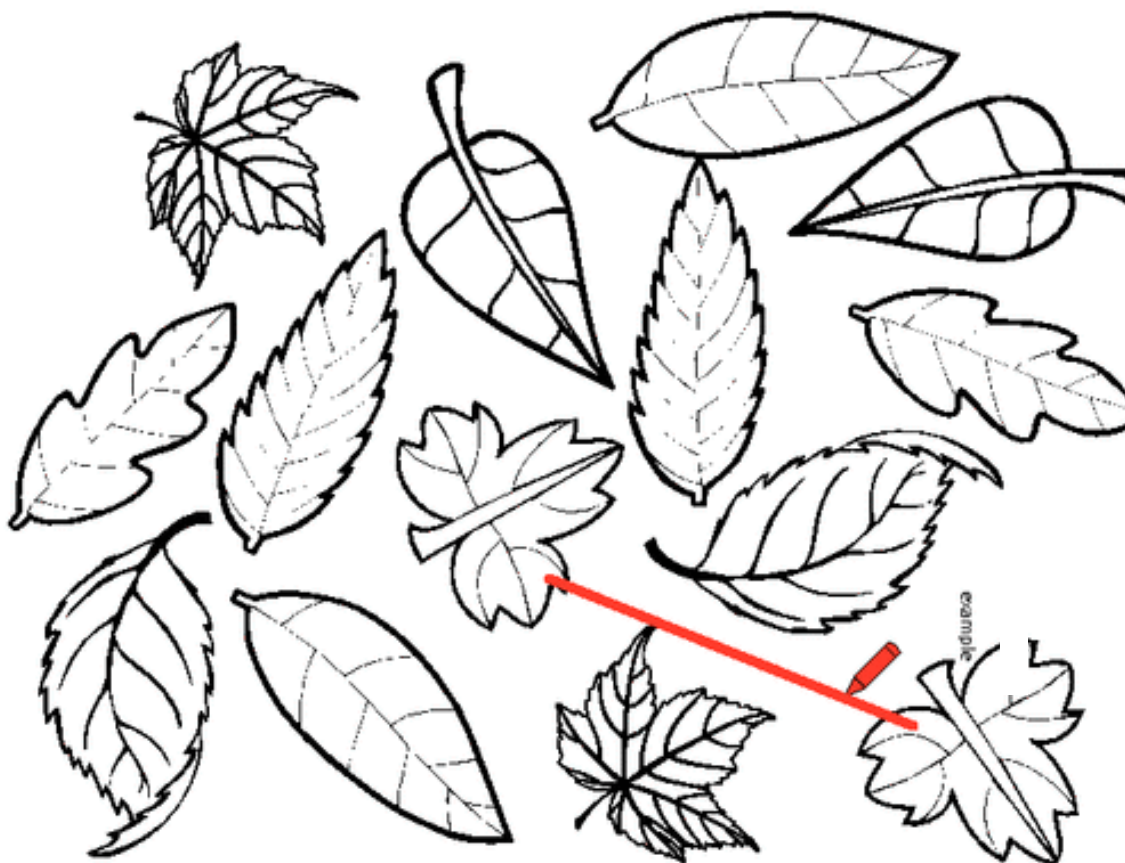
PREVLECI ČRTKANE VZORČKE S ČRNO BARVICO, NATO PA JEŽKA POBARVAJ



POIŠČI 5 RAZLIK MED SLIKAMA, NATO PA SLIKI POBARVAJ.



POIŠČI LISTE ENAKIH OBLIK IN JIH POVEŽI. ZA VSAK PAR LISTOV UPORABI DRUGO BARVO.
SEDAJ LISTE ŠE POBARVAJ.




POBARVAJ JEŽKA IN GOBICO.







www.lovelita.com




COLOUR AND CUT





PA ŠE POVEZAVA DO STRANI Z NAVODILI

<http://krokotak.com/2020/10/hedgehogs-paper-craft/>



www.kidspostcards.com

how to draw a

hedgehog

