

NEKAJ IDEJ ZA VELIKONOČNO USTVARJANJE...

## VELIKONOČNE KOŠARICE

Za izdelavo potrebujemo:

- papir (bel ali barvni, lahko tudi nekoliko trši)
- lepilo
- škarje

Navodila po korakih in predlogo za tiskanje najdete na spodnji povezavi.

<http://krokotak.com/2017/04/baskets-sleeping-bunnies/>



## Sleeping Bunnies



## VELIKONOČNI ZAJČKI IZ TULCEV

Za izdelavo potrebujemo:

- rolico toaletnega papirja
- papir (lahko tudi nekoliko trši) ali karton
- lepilo
- škarje
- flomastre
- spenjač

Navodila po korakih najdete na spodnji povezavi.

<http://krokotak.com/2017/03/diy-toilet-roll-bunny/>



## VELIKONOČNA KOKOŠKA

Za izdelavo potrebujemo:

- embalaža za jajca
- karton
- škarje
- barve (akrilne, tempera)

Navodila po korakih in predlogo za tiskanje najdete na spodnji povezavi.

<http://krokotak.com/2016/03/easter-hen-egg-carton-and-cardboard/>






## PIŠČANČEK

Za izdelavo potrebujemo:

- barvice, flomastre ali voščenke
- škarje
- vrvica
- lepilo

Navodila po korakih in predlogo za tiskanje najdete na spodnji povezavi.

<http://krokotak.com/2016/03/baby-chick-easter-craft/>



## VELIKONOČNA JAJČKA IZ PAPIRJA

Za izdelavo potrebujemo:

- barvice, flomastre ali voščenke
- škarje
- lepilo

Navodila za izdelavo po korakih najdete na spodnji povezavi.

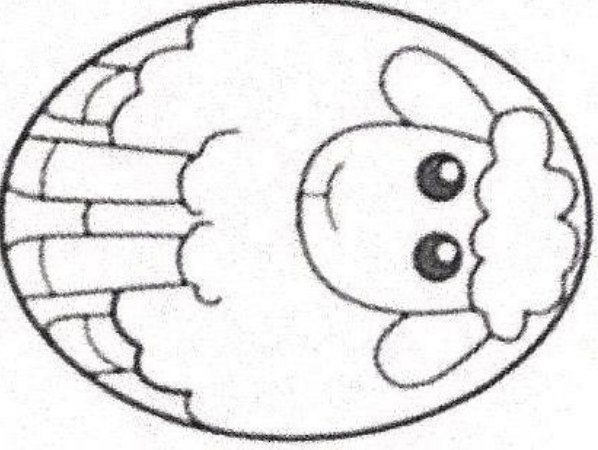
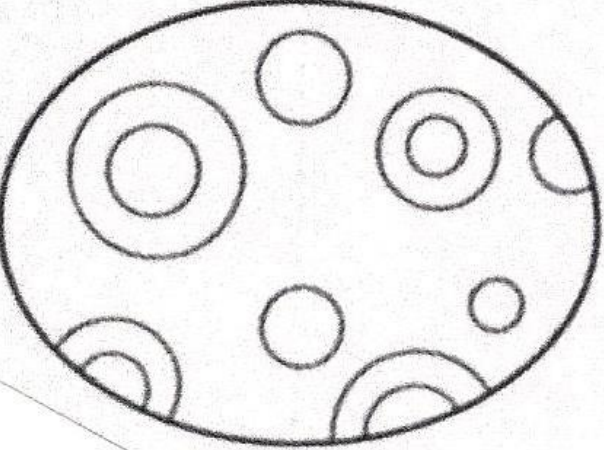
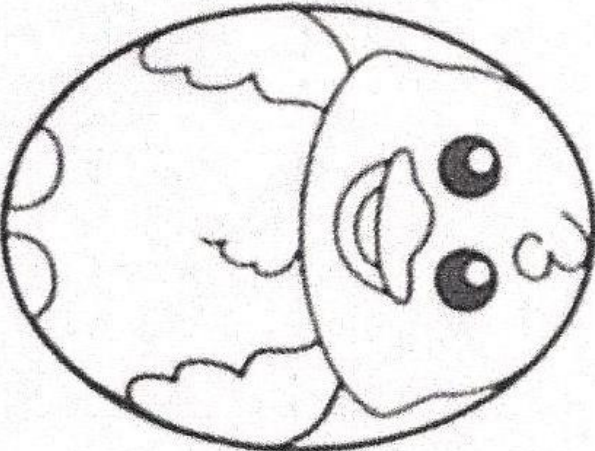
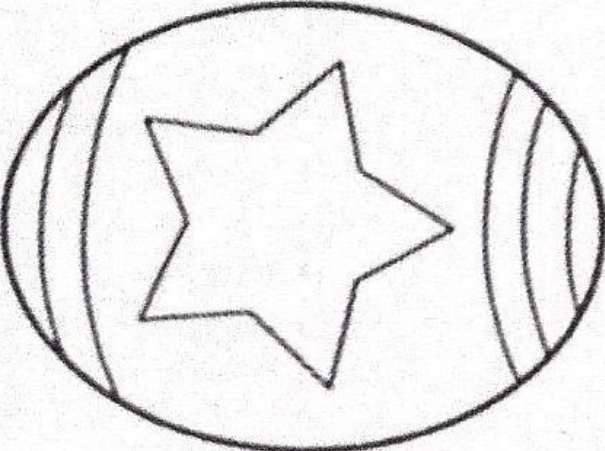
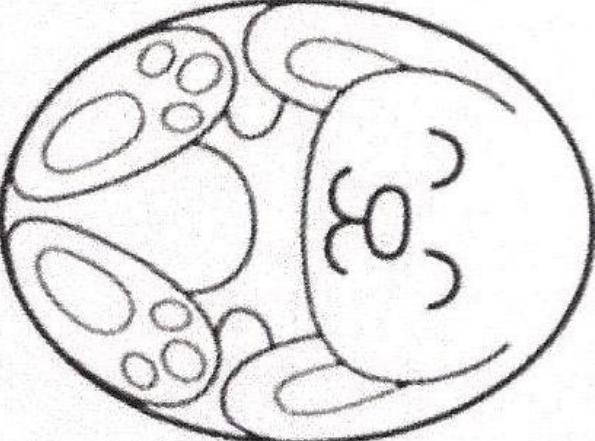
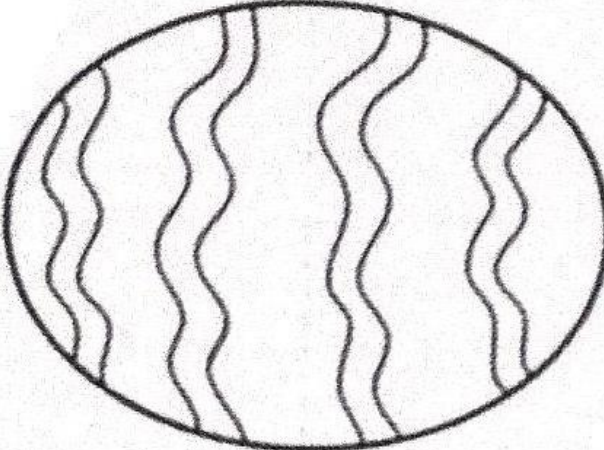
<https://www.easypeasyandfun.com/easter-egg-paper-toy/>



Za tiskanje lahko uporabite predlogo na naslednji strani.



NEKAJ IDEJ ZA VELIKONOČNO USTVARJANJE...



NEKAJ IDEJ ZA VELIKONOČNO USTVARJANJE...

## VELIKONOČNI ZAJČEK ALI PIŠČANČEK V JAJČKU



# SURPRISE EGG

## Easter craft for kids



Slikovna navodila si lahko ogledate na povezavi:

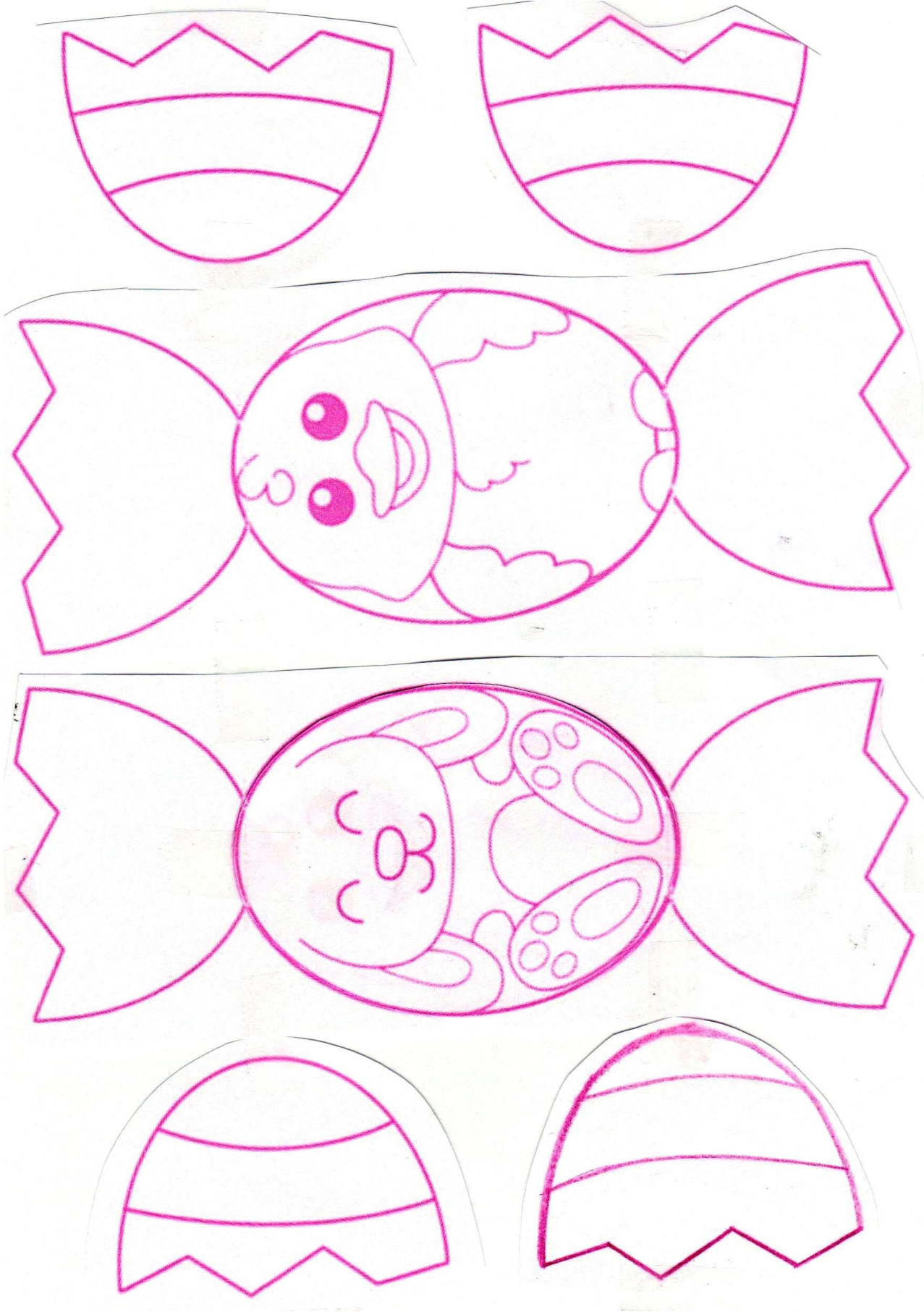
<https://www.easypeasyandfun.com/surprise-easter-eggs-craft/>

Filmček pa na tej povezavi: <https://www.pinterest.com/pin/358036239126984169/>

Za tiskanje lahko uporabite predlogo na naslednji strani.



NEKAJ IDEJ ZA VELIKONOČNO USTVARJANJE...





NEKAJ IDEJ ZA VELIKONOČNO USTVARJANJE...

## DRŽALA ZA PIRHE

Na spodnjih povezavah najdete navodila za izdelavo košaric za pirhe iz tulcev.

<http://krokotak.com/2014/04/easter-snails/>



<http://krokotak.com/2014/04/easter-egg-stand-rooster/>



<http://krokotak.com/2013/04/3-toilet-roll-egg-stands/>



NEKAJ IDEJ ZA VELIKONOČNO USTVARJANJE...

## GIBLJIVI ZAJČEK



# EASTER BUNNY

## movable paper toy



Slikovna navodila si lahko ogledate na povezavi:

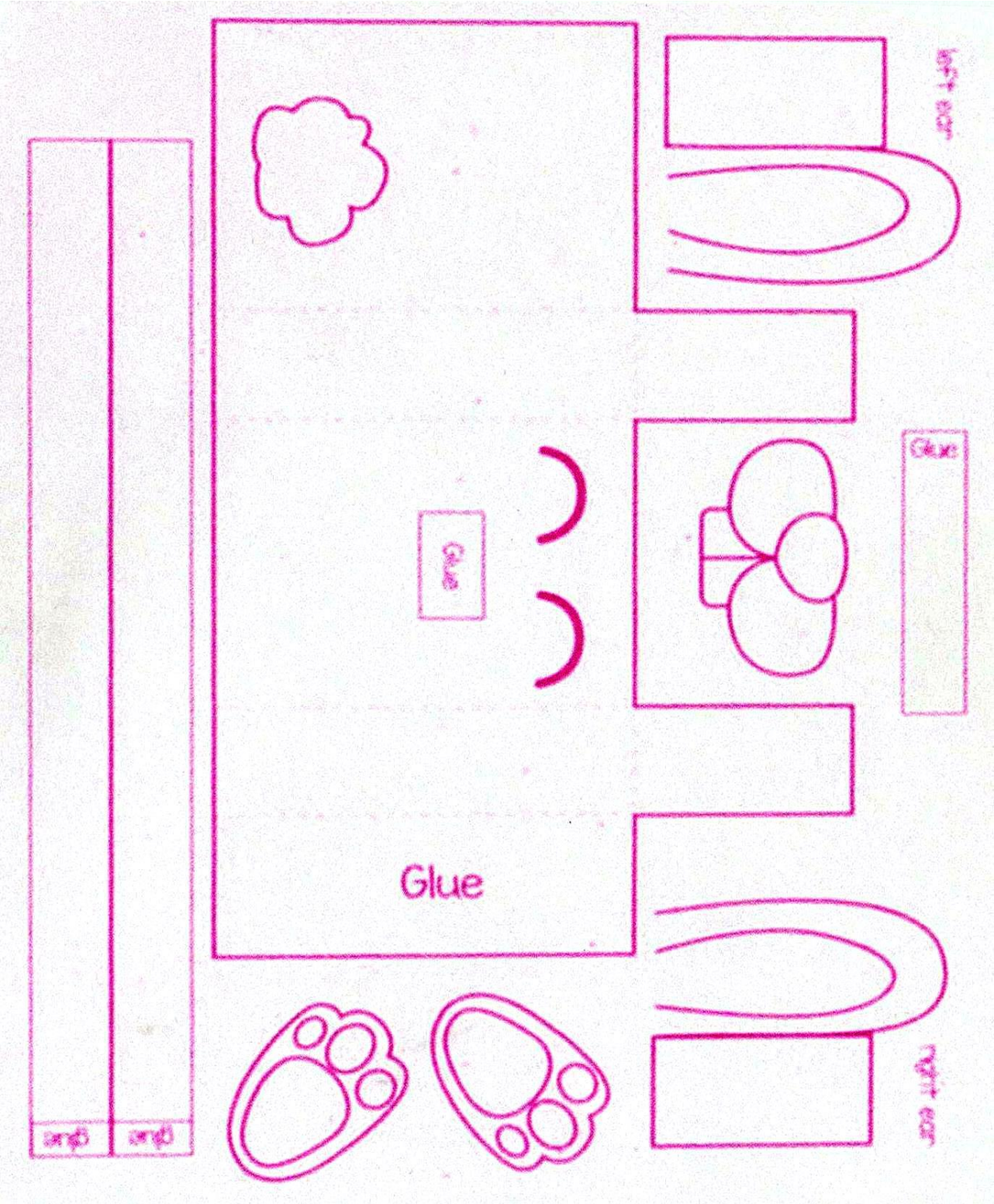
<https://www.easypeasyandfun.com/movable-bunny-paper-toy/>

Filmček pa na tej povezavi: <https://www.pinterest.com/pin/831828993656157224/>

Za tiskanje lahko uporabiš predlogo na naslednji strani.



NEKAJ IDEJ ZA VELIKONOČNO USTVARJANJE...





## PISANA VELIKONOČNA KOŠARICA

Za izdelavo potrebujemo:

- prazno plastenko
- papirnati prtički
- lepilo
- škarje
- spenjač



Navodila za izdelavo košarice najdeš na povezavi:

<http://krokotak.com/2017/04/a-plastic-bottle-basket/>

NEKAJ IDEJ ZA VELIKONOČNO USTVARJANJE...

## PA ŠE DVE POVEZAVI DO VELIKONOČNIH POBARVANK...

**1. EASTER COLORING PAGES**

<http://krokotak.com/2012/11/easter-coloring-pages/>

**2. FREE EASTER COLORING PAGES**

<https://theorganisedhousewife.com.au/printables/free-easter-colouring-pages/>